

1

Modelo




2

Monólogo





3

Subjetivo




4

Desde arriba




5

Una nevera con vistas




6

Voyeur




7

Con onomatopeyas



8

Emanata



9

Inventario

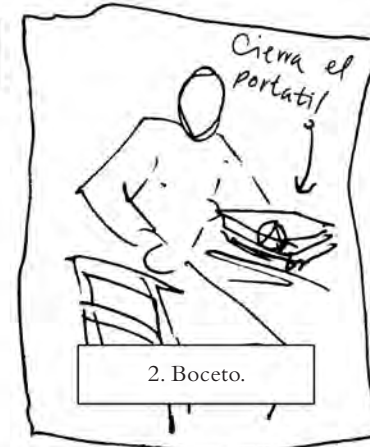
			<p>15</p> <hr/> <p>! ? , .</p> <hr/> <p>a b c</p> <p>d e h</p> <p>i l o</p> <p>r s u</p> <hr/> <p>L Q G P</p>

10

¿Cómo se hace?

Ejercicios de estilo
Viñeta 1:
M trabaja ante el
ordenador, visto desde
atrás.
Viñeta 2:
Se levanta y cierra
el portátil.

1. Guion.



2. Boceto.



3. Encaje a lápiz.



4. Lápiz acabado.



5. Rotulación a lápiz.



6. Entintar rotulación.



7. Entintado de la línea.



8. Añadir negros, hacer correcciones, borrar lápiz.